



Документ подписан простой электронной подписью
Информация о владельце:
ФИО: Костина Лариса Николаевна
Должность: проректор
Дата подписания: 16.12.2024 17:47:22
Уникальный программный ключ:
1800f7d89cf4ea7507265ba593fe87537eb15a6c

ДОНЕЦКАЯ НАРОДНАЯ РЕСПУБЛИКА
МИНИСТЕРСТВО ОБРАЗОВАНИЯ И НАУКИ
ГОСУДАРСТВЕННОЕ ОБРАЗОВАТЕЛЬНОЕ УЧРЕЖДЕНИЕ
ВЫСШЕГО ПРОФЕССИОНАЛЬНОГО ОБРАЗОВАНИЯ
«ДОНЕЦКАЯ АКАДЕМИЯ УПРАВЛЕНИЯ И ГОСУДАРСТВЕННОЙ СЛУЖБЫ
ПРИ ГЛАВЕ ДОНЕЦКОЙ НАРОДНОЙ РЕСПУБЛИКИ»

СОГЛАСОВАНО
Руководитель ОПОП ВО
по направлению подготовки
 В.С. Мешкова
(подпись) (инициалы, фамилия)
26 августа 2021 г.

УТВЕРЖДАЮ
Заведующий кафедрой
экономики предприятия
 В.Д. Жидченко
(подпись) (инициалы, фамилия)
26 августа 2021 г.

Методические рекомендации по выполнению курсовой работы

«Макроэкономика»

Направление подготовки	38.03.01 Экономика
Профиль:	«Экономика предприятия»
Квалификация	бакалавр
Форма обучения	очная
Год начала подготовки по учебному плану	2021
Составитель:	доцент, канд. экон. наук, доцент В.С. Мешкова

Рассмотрено
на заседании ПМК кафедры
«Экономическая теория и экономика
предприятия»
Протокол №Д__ от 26.08. 2021 г.

Одобрено на заседании кафедры
и рекомендовано к утверждению
Протокол №_1_ от 26.08. 2021 г.

Донецк
2021

СОДЕРЖАНИЕ

ВВЕДЕНИЕ.....	3
1. СТРУКТУРА, СОДЕРЖАНИЕ И ОБЪЕМ КУРСОВОЙ РАБОТЫ.....	5
2. ОСНОВНЫЕ ЭТАПЫ РАБОТЫ	7
3. ТЕМЫ И ЗАДАНИЯ КУРСОВЫХ РАБОТ	8
4. МЕТОДИКА ВЫПОЛНЕНИЯ КУРСОВОЙ РАБОТЫ.....	12
5. ОФОРМЛЕНИЕ КУРСОВОЙ РАБОТЫ.....	15
6. ПОРЯДОК ЗАЩИТЫ И КРИТЕРИИ ОЦЕНИВАНИЯ КУРСОВОЙ РАБОТЫ.....	19
7. РЕКОМЕНДОВАННЫЕ ИСТОЧНИКИ ЛИТЕРАТУРЫ	23
Приложение 1	25
Приложение 2	26

ВВЕДЕНИЕ

Целью курсовой работы является систематизация, закрепление и расширение теоретических знаний по дисциплине «Макроэкономика», приобретение и развитие обучающимся умений экономического исследования:

- умения работать с литературой;
- умения грамотно и логически обоснованно излагать свои мысли и идеи;
- умения четко формулировать и аргументированно обосновывать предложения и рекомендации по результатам выполненного исследования;
- способности к творческому и критическому мышлению;
- овладения аналитическими навыками, т.е. способностью искать и находить информацию, формулировать проверяемые гипотезы, выстраивать данные в определенном порядке и оценивать их и т.п.;
- овладения навыками самостоятельной исследовательской работы.

Основными задачами при выполнении курсовой работы являются:

1. Обоснование актуальности и значимости темы работы в теории и практике экономической деятельности на макроуровне.
2. Исследование состояния выбранной темы исследования.
3. Рассмотрение теоретико-методологических аспектов изучаемой проблемы, раскрытие сущности основных понятий макроэкономической терминологии, относящихся к данной проблематике.
4. Сбор и анализ информации по проблеме данного макроэкономического теоретического обзора с использованием современных средств получения, хранения и переработки информации.
5. Разработка практических рекомендаций и предложений по выявленной проблеме.
6. Формирование навыков самостоятельной работы с макроэкономической информацией на всех этапах выполнения курсовой

работы – от обоснования актуальности до формулировки выводов и рекомендаций.

1. СТРУКТУРА, СОДЕРЖАНИЕ И ОБЪЕМ КУРСОВОЙ РАБОТЫ

Курсовая работа должна содержать:

- титульный лист (см.: прил. 1);
- содержание, в котором указываются номера страниц всех структурных частей работы: введения, глав и параграфов курсовой работы, заключения, списка использованных источников и приложений (см.: прил. 2);
- введение, в котором указываются актуальность выбранной темы, и цель научного исследования, задачи, которые должны быть решены, использованные методы (объем: 2 страницы);
- основная часть работы состоит из 2 глав. Каждая глава должна начинаться с заголовка, точно повторяющего вопрос плана; в первой главе содержатся теоретические основы исследуемой темы, включая характеристику объекта и или (предмета) исследования, описание методики исследования, включая инструментальные средства для сбора и обработки данных в соответствии с поставленными задачами. Первая глава должна содержать 2-3 параграфа. Во второй главе содержится анализ результатов исследования с использованием современных математических методов, информационных (компьютерных) технологий (графиков, диаграмм и т.п.), приводятся предложения и рекомендации; обосновываются возможные пути решения поставленных задач и рекомендации относительно практического применения материалов работы;
- заключение, в котором формулируются основные выводы. Объем: 2 страницы машинописного текста;
- список использованных источников (не менее 12), на основе которых написана курсовая работа;
- приложения, в которых могут приводиться таблицы и другие статистические материалы исследования. В тексте курсовой работы материалы приложения необходимо использовать, делая ссылку на приложение.

Текст работы должен удовлетворять следующим основным требованиям:

- написан на основе учетно-статистической и законодательно-нормативной информации и содержать ссылки (в сносках) на источники;
- содержать последовательное изложение рассматриваемых вопросов;
- иметь чётко выделенные проблемы исследования и отражать точки зрения экономистов и предлагаемые в литературе подходы к их решению;
- содержать соответствующий понятийный и терминологический аппарат: примененные методы экономического анализа: аналитический, графический и др.;
- содержать статистический и фактический материал, их анализ.

Текст каждой части работы делится на абзацы, охватывающие законченные логические элементы работы. Абзацы не должны быть большими.

Объем курсовой работы 25 – 30 стр.

2. ОСНОВНЫЕ ЭТАПЫ РАБОТЫ

Этап	Содержание
1.	Ознакомление с примерным списком тем и научным руководителем
2.	Выбор темы, подбор литературы и ее согласование с научным руководителем
3.	Работа над текстом курсовой работы
4.	Оформление курсовой работы и ее передача научному руководителю для проверки в электронном виде
5.	Проверка курсовой работы
6.	Возврат проверенной курсовой работы обучающему на доработку
7.	Уточнение курсовой работы и ее подготовка к защите
8.	Представление курсовой работы научному руководителю в печатном варианте
9.	Защита курсовой работы

3. ТЕМЫ И ЗАДАНИЯ КУРСОВЫХ РАБОТ

1. Макроэкономические показатели в системе национальных счетов.
2. Современный механизм функционирования товарного рынка РФ.
3. Национальные модели развития рыночной экономики (на примере Германии, Швеции, США, Китая или любой др. страны).
4. Основные модели рыночной экономики: преимущества, недостатки, перспективы развития.
5. Национальная экономика: основные показатели развития и их измерение.
6. Экономический рост России: сущность, показатели и факторы.
7. Валютный курс и его влияние на экономическое развитие РФ.
8. Роль государства в экономике развития РФ.
9. Причины и формы безработицы, ее социально-экономические последствия и способы регулирования.
10. Особенности развития предпринимательства и его влияние на экономику развития РФ.
11. Потребительская корзина и ее связь с прожиточным минимумом РФ.
12. Бюджетная система: проблемы формирования и ее влияние на социальные программы развития РФ.
13. Сущность и виды инфляции, ее социально-экономические последствия и механизм управления в РФ.
14. Инфляция и антиинфляционная политика РФ.
15. Влияние международной торговли на внутренний рынок РФ.
16. Неравенство доходов и социальная политика РФ.
17. Роль инвестиций в повышении занятости и объемов ВВП.
18. Распределение доходов и расходов населения.

Пример тем и заданий курсовых работ

№	Темы курсовых работ	Задания
1	Макроэкономические показатели в системе национальных счетов	<p>Глава 1. Описать понятие валового внутреннего продукта и методы его измерения, национальный доход и другие показатели национальных счетов, номинальный и реальный ВВП, ВВП и общественное благосостояние.</p> <p>Глава 2. 1. Оценить динамику Валового внутреннего продукта (Валового регионального продукта) 2. Исследовать выпуск и потребление товаров и услуг 3. Проанализировать индексы физического объема добавочной стоимости по видам экономической деятельности 4. Составить график роста (падения) ВВП 5. Проанализировать и построить график валового национального дохода.</p>
2	Причины и формы безработицы, ее социально-экономические последствия и способы регулирования	<p>Глава 1. Описать понятие безработицы и ее виды: фрикционная, структурная, циклическая, частичная, сезонная, институциональная. Измерение безработицы. Социально-экономические последствия безработицы. Регулирование занятости и безработицы государством.</p> <p>Глава 2. 1. Проанализировать долю и динамику экономически активного населения 2. Проанализировать количество занятого населения по видам экономической деятельности 3. Построить сравнительную диаграмму по годам уровня занятости и безработицы 4. Оценить высвобождение работников и спрос на рабочую силу по видам экономической деятельности 5. Оценить уровень трудоустройства зарегистрированных безработных.</p>
3	Сущность и виды инфляции, ее социально-экономические последствия и механизм управления в	<p>Глава 1. Описать понятие инфляции. Причины инфляции. Измерение инфляции. Основные виды инфляции. Инфляция спроса и издержек. Социально-экономические последствия инфляции. Инфляция и доходы. Последствия ожидаемой инфляции. Инфляция и налоги. Антиинфляционная политика государства.</p>

№	Темы курсовых работ	Задания
	ДНР	<p>Глава 2.</p> <ol style="list-style-type: none"> 1. Проанализировать динамику индекса потребительских цен на товары и услуги в РФ 2. Оценить минимальный прожиточный минимум по годам 3. Проанализировать средние потребительские цены на отдельные товары и услуги по годам, по некоторым товарам построить графики 4. Проанализировать индексы цен производителей промышленной продукции 5. Сравнить цены (по годам или месяцам) основных видов продовольственных товаров и напитков, построить графики.
4	Роль инвестиций в повышении занятости и объемов ВВП	<p>Глава 1.</p> <p>Описать понятие инвестиций. Сущность и содержание инвестиционного спроса, его классификация. Факторы инвестиционного спроса. Формирование портфеля финансовых инвестиций. Инвестиционный спрос и его взаимосвязь с национальным доходом. Особенности инвестиционной деятельности. Проблемы развития рынка инвестиций в РФ.</p> <p>Глава 2.</p> <ol style="list-style-type: none"> 1. Оценить динамику капитальных инвестиций 2. Провести анализ инвестиций по источникам инвестирования 3. Проанализировать инвестиции по видам экономической деятельности 4. Проанализировать инвестиции по городам и районам 5. Построить диаграмму инвестиций по видам промышленной деятельности.
5	Распределение доходов и расходов населения	<p>Глава 1.</p> <p>Доход как экономическая категория. Главные источники денежных доходов. Проблема неравенства доходов. Государственное регулирование доходов. Проблемы перераспределения доходов. Социальная политика государства. Совокупные расходы и ВВП.</p> <p>Глава 2.</p> <ol style="list-style-type: none"> 1. Проанализировать уровень и динамику доходов населения. 2. Проанализировать уровень и динамику расходов населения. 3. Определить среднемесячную номинальную зарплату

№	Темы курсовых работ	Задания
		<p>рабочих по видам экономической деятельности</p> <p>4. Оценить динамику зарплаты и потребительских цен</p> <p>5. Оценить структуру расходов домохозяйств</p>
6	<p>Инновации как фактор экономического роста</p>	<p>Глава 1. Описать понятие и виды инноваций. Научно-технический прогресс, его общие и приоритетные направления. Государственное регулирование в сфере инновационной деятельности. Влияние НТП на занятость и валовой внутренний продукт.</p> <p>Глава 2. 1. Исследовать уровень и динамику инноваций 2. Проанализировать выполнение научных и научно-технических работ собственными силами организаций 3. Оценить инновации по источникам финансирования 4. Оценить динамику подготовки аспирантов, докторантов в РФ 5. Проанализировать и построить график экономической деятельности инновационно активных предприятий.</p>

Тему курсовой работы можно выбрать из табл. 1 или сформулировать самостоятельно, обговорив ее с научным руководителем. В первой главе рассматривается теоретическая часть изучаемого вопроса. Во второй главе курсовой работы приводится анализ показателей по данным статистической отчетности: приводится динамика показателей, анализируются причины роста (уменьшения показателей), отображаются применяемые формулы, для наглядности приводятся таблицы, графики и диаграммы.

4. МЕТОДИКА ВЫПОЛНЕНИЯ КУРСОВОЙ РАБОТЫ

Курсовая работа включает:

- Введение;
- Глава 1;
- Глава 2;
- Заключение;
- Список использованных источников;
- Приложения (если это необходимо).

Введение. Во введении раскрывается актуальность и значение темы, формулируется основная цель и задачи работы. Введение должно быть в пределах 2-х страниц. Обучающийся должен аргументировано показать, что данная проблема представляет интерес для изучения и рассмотрения. Главное – отразить суть проблемной ситуации. Правильное раскрытие актуальности темы курсовой работы свидетельствует об умении отделять главное от второстепенного, выяснять, что известно в науке, практике и что пока неизвестно в предмете исследования.

Цели и задачи исследования. От доказательства актуальности изучаемой темы необходимо перейти к формулировке цели курсовой работы, которая заключается в решении проблемной ситуации путем ее анализа, выявления закономерностей, тенденций, недостатков и разработке конкретных рекомендаций. Цель исследования выделяется во введении отдельным абзацем.

Исходя из цели определяются задачи работы, отражающие основные промежуточные этапы работы, необходимые для достижения поставленной цели. Задачи исследования фактически отражают содержание основных разделов (глав, параграфов) работы, поэтому обучающемуся необходимо обратить особое внимание на формулировку задач. Задачи курсовой работы раскрываются в форме перечисления следующих «ключевых» слов: проанализировать, выявить, изучить, определить, описать, установить, показать, выяснить, разработать, обобщить и т.п.

Краткий обзор работ ученых и практиков, на которые опирался обучающийся при подготовке работы.

Описание работы. В этом пункте введения коротко описывается содержание основных глав работы: «о чем идет речь?». Данное описание не должно быть подробным, и, как правило, не занимает больше одного абзаца.

Основная часть курсовой работы, раскрывающая содержание рассматриваемой темы, излагается в 2-х главах и 3-5 параграфах. Каждый из параграфов главы должен быть озаглавлен. В конце каждого параграфа рекомендуется формулировать основные выводы. Это позволит обучающемуся логически связать последовательные разделы между собой и существенно облегчит написание заключения курсовой работы.

Эту часть работы следует изложить на 20-25 страницах в параметрах компьютерного набора шрифтом 14 (без учета Приложений).

Первая глава является теоретической частью курсовой работы. Цель написания этой главы – показать умение обучающегося самостоятельно анализировать теоретические аспекты сущности проблемы, обобщить мнения ученых и практиков о механизмах её решения; искать, собирать и систематизировать информацию о методах анализа, прогрессивном опыте научного решения проблемы общества.

При написании первой главы необходимо использовать монографии, материалы научных конференций, учебники, статьи из журналов, а также информационные источники из сети «Интернет».

Во второй главе с привлечением статистических данных РФ проводится анализ по рассматриваемому вопросу и разрабатываются рекомендации обучающегося по решению конкретной проблемы.

Проводится анализ показателей по рассматриваемой теме с использованием цифровых данных статистической отчетности. Рассматривается тенденция социально-экономических показателей, делаются выводы об улучшении или ухудшении ситуации по рассматриваемому вопросу в целом. Результаты анализа нужно представить в виде графиков, диаграмм и

таблиц, позволяющих наглядно проследить динамику показателей и переменных факторов за ряд лет.

В завершении второй главы обучающийся на основании проведенного анализа показателей и изученной литературы разрабатывает рекомендации по улучшению тех сторон деятельности, которым посвящена работа. Обосновываются возможные пути решения проблемных задач и рекомендации относительно практического применения предложенных мероприятий.

Приводятся экономические результаты рекомендаций обучающегося (конечный эффект).

В заключении (2 страницы) излагаются результаты, к которым пришёл автор, характеризуется степень раскрытия темы и достигнутые задачи. Заключение носит форму синтеза полученных в работе результатов.

В списке использованных источников приводятся использованные монографии, статьи, учебники, материалы конференций, оформленные в соответствии с требованиями, на которые по тексту курсовой работы должны быть расставлены ссылки на литературу в виде [2, с. 58] или [2]. Список использованных источников можно приводить в алфавитном порядке или по мере упоминания в тексте работы.

Примеры оформления литературы:

Учебник: Долан Э.Д. Макроэкономика [текст]: учебник / Э.Д. Долан, Д. Линдсей. – СПб.: Судостроение, 1994. – 428 с.

Статья из журнала: Поташник Я.С. Сущность и классификация инвестиций / Я.С. Поташник // Вестник Минского университета. – 2017. – № 1. – С. 1-10.

Электронный ресурс: Экономическая оценка инвестиций [Электронный ресурс]. – Режим доступа: <http://referat.bookap.infi/work/32249/Ekonomicheskaya-ocenka-investicij>.

5. ОФОРМЛЕНИЕ КУРСОВОЙ РАБОТЫ

Курсовая работа должна быть оформлена на одной стороне листа бумаги формата А4. Текст следует печатать через 1,5 интервала, шрифт Times New Roman, размер шрифта -14, в таблицах - 12. Подчеркивание слов и выделение их курсивом не допускается. Выравнивание текста по ширине.

Страницы, на которых излагается текст, должны иметь поля: поля страницы: верхнее - 20 мм; нижнее - 20 мм; левое - 30 мм; правое -15 мм.

Титульный лист курсовой работы оформляется в соответствии с Приложением 1.

На втором листе приводится содержание работы. Образец оформления этого листа – «Содержание» приведён в Приложении 2.

Все разделы работы должны иметь заголовки и номера в соответствии с содержанием работы. Между заголовком и началом текста нужно пропустить одну строку. Номера разделов работы должны совпадать с планом. Каждый раздел работы следует начинать с новой страницы (листа). Названия структурных элементов «ВВЕДЕНИЕ», «ЗАКЛЮЧЕНИЕ», «СПИСОК ИСПОЛЬЗОВАННЫХ ИСТОЧНИКОВ», «ПРИЛОЖЕНИЯ» являющиеся заголовками, печатаются прописными буквами, а названия параграфов – строчными буквами (кроме первой прописной).

Абзацный отступ должен соответствовать 1,25 см и быть одинаковым по всей работе. Нумерация разделов обозначается арабскими цифрами.

Главы делятся на параграфы, которые также нумеруются арабскими цифрами. Глава содержит не менее двух параграфов.

Страницы курсовой работы должны нумероваться арабскими цифрами, нумерация сквозная, по всему тексту работы. Номер страницы проставляется в центре верхней части листа без точки.

Титульный лист включается в общую нумерацию страниц работы, однако номер страницы на нем не ставится.

Если в работе имеются иллюстрации и таблицы на отдельном листе, то они включаются в общую нумерацию страниц работы.

Каждую главу работы следует начинать с нового листа.

Параграф начинать с нового листа не нужно.

Цифровой материал в курсовой работе, как правило, оформляют в виде таблиц. Таблицы применяют для лучшей наглядности и удобства сравнения показателей, а также сопоставимости информации, полученной из разных источников. Схемы, таблицы, графики, диаграммы, фотоснимки располагать непосредственно после текста, в котором они упоминаются впервые, или на следующей странице. Иллюстрации следует нумеровать арабскими цифрами.

Все иллюстративные материалы: таблицы, рисунки, схемы, диаграммы, графики должны иметь название и номер. Слово «Таблица» пишется полностью, а слово «Рисунок» - сокращенно. Например, Рис. 2.1. (первый рисунок второй главы). Допускается нумерация таблиц – сквозная и по главам (напр. Таблица 1, Таблица 2 и т.д. или Таблица 1.1. (первая таблица в первой главе), Таблица 2.1 (первая таблица во второй главе). Размер шрифта табличного текста допускается 12. Название таблицы должно быть точным и кратким и отражать её основное содержание.

Наименование таблицы (краткое и точное) должно располагаться над таблицей без абзацного отступа в одну строку. Если таблица вынесена в приложение, то она нумеруется отдельно арабскими цифрами с добавлением перед номером слова «Приложение» - Приложение 1.

Заголовок таблицы пишется с прописной буквы, и точка в конце не ставится. Разрывать таблицу и переносить часть ее на другую страницу можно только в том случае, если целиком не уместается на одной странице. При этом на другую страницу переносится и шапка таблицы, а также заголовок «Продолжение таблицы».

Пример оформления таблицы:

Таблица 1

Сравнение номинального и реального ВВП

Год	Номинальный ВВП, млн руб	Индекс цен, % (2018 – 100%)	Реальный ВВП, млн руб
2015	267	65	411
2016	345	79	437
2017	441	92	479
2019	712	114	625

Графики, диаграммы, схемы в тексте именуются рисунками. Название рисунка пишется под рисунком, рядом с его номером. Таблицы и рисунки должны помещаться после ссылки на них в тексте.

Пример оформления рисунка:

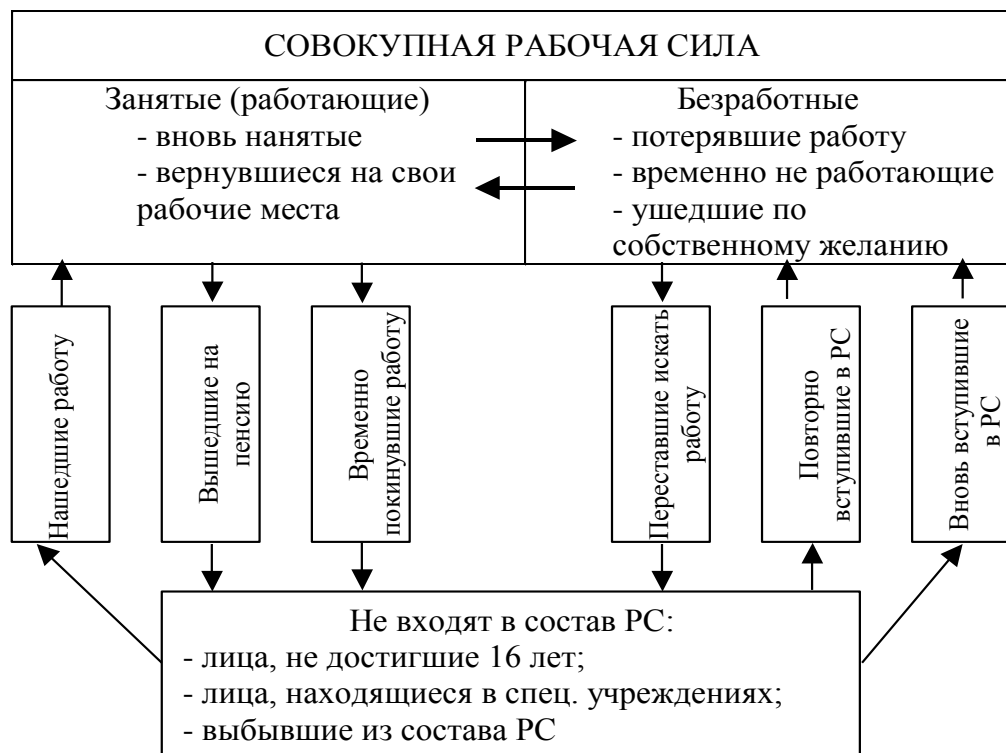


Рис. 2.1. Движение совокупной рабочей силы

Использованные в работе цифровые данные, выводы, мысли других авторов и цитаты обязательно должны сопровождаться ссылкой на источник. Формулы выносятся в отдельную строку. Формулы, на которые делаются

ссылки в тексте, нумеруются цифрами в круглых скобках, размещаемыми справа от формулы.

Курсовая работа может содержать приложения. Приложение – это часть работы, которая имеет дополнительное, обычно справочное значение, но является необходимой для более полного освещения темы. Приложения размещаются в конце работы, после списка использованных источников в порядке их упоминания в тексте.

Курсовая работа должна быть сшита в папку-скоросшиватель (папку-файл), иметь титульный лист, оформленный в соответствии с Приложением 1.

6. ПОРЯДОК ЗАЩИТЫ И КРИТЕРИИ ОЦЕНИВАНИЯ КУРСОВОЙ РАБОТЫ

Выбранную тему курсовой работы обучающийся согласовывает с преподавателем кафедры экономики предприятия, который является руководителем.

Законченная и оформленная в соответствии с требованиями курсовая работа подается руководителю, который дает разрешение на ее защиту. Для защиты курсовой работы создается комиссия из двух – трех преподавателей, главой которой является заведующий кафедрой экономики предприятия. Комиссия определяет результаты защиты курсовой работы и вносит дифференцированную оценку (отлично, хорошо, удовлетворительно) в зачетную книжку и ведомость деканата.

Общие критерии оценки курсовой работы:

«Неудовлетворительно» оценивается работа, переписанная с одного или нескольких источников, когда в работе содержатся ошибки в освещении темы, а обучающийся не учел эти замечания в процессе подготовки к защите и не смог дать объяснение теоретическим положениям, выводам, сделанным в курсовой работе.

Оценка «удовлетворительно» ставится, когда в работе в целом правильно освещаются основные вопросы темы, но мало самостоятельного изложения, существуют недостатки в логическом обосновании многих положений или содержатся отдельные ошибочные тезисы, работа написана на базе очень небольшого количества источников, либо на базе устаревших источников.

«Хорошей» оценки заслуживает работа, написанная на достаточно высоком теоретическом уровне, в полной мере раскрывающая содержание темы с привлечением фактического материала, по которому сделаны

правильные выводы и обобщения, произведена увязка теории с практикой современной действительности, но мало элементов творчества, есть замечания по оформлению работы.

«Отличная» оценка ставится за работу, которая характеризуется использованием большого количества новейших литературных источников, глубоким анализом привлеченного материала, творческим подходом к его изложению, знанием закономерностей функционирования современной экономики на макроуровне, основных понятий, категорий и инструментов макроэкономики, основных особенностей ведущих школ и направлений экономической науки; использованием современных методик анализа социально-экономических показателей, характеризующих экономические процессы и явления на макроуровне, умением анализировать и интерпретировать данные отечественной и зарубежной статистики о социально-экономических процессах и явлениях, выявлять тенденции, прогнозировать возможность их развития в будущем, выявлять проблемы экономического характера при анализе конкретных ситуаций, предлагать способы их решения с учетом критериев социально-экономической эффективности, оценивать риски и возможные социально-экономические последствия тех или иных явлений, происходящих в экономике.

Работа получает наивысшую оценку в случае одновременного выполнения следующих **условий**: успешная защита курсовой работы, выполненная самостоятельно и творчески с глубоким знанием содержания основных вопросов и литературы по теме, самостоятельно и корректно сделаны выводы, выявлена взаимосвязь полученных результатов с общетеоретическими проблемами курса макроэкономики. Уровень самостоятельности определяется по системе **«ЕТХТ Антиплагиат»**. Допуск к защите курсовой работы осуществляется при оригинальности текста свыше **50 %**.

Оценивание курсовой работы осуществляется по следующей схеме:

35 баллов – введение и 1-я теоретическая глава работы:

- актуальность темы;
- навыки и умения проводить поиск источников информации, овладения системным подходом к их обобщению, методами группирования и обработки информации;
- степень применения современных методов.

40 баллов - 2-я аналитическая глава работы (предложения и выводы):

- наличие в курсовой работе материалов аналитически-исследовательского характера;
- навыки и умения проводить анализ и диагностику показателей, делать выводы относительно проведенного анализа;
- выполнение расчетов, экономико-математических методов, алгоритмов, блок-схем, графиков с использованием прикладных программ ПК;
- качество и самостоятельность предложений в выводах обучающегося по выбранной теме работы;
- уровень реальности предложений, формирование и обоснование концепции (основной идеи), предложений;
- умение подводить итоги работы.

25 баллов – оформления работы и умение защищать свои предложения:

- оформление курсовой работы и графических материалов к ней согласно требованиям действующих стандартов;
- наличие и качество иллюстрационного материала.

Механизм конвертации результатов выполнения и защиты обучающимся курсовой работы в оценки по традиционной шкале и шкале ECTS представлен в таблице.

№ п/п	Показатели	Оценка ГОУ ВПО «ДОНАУИГС», ECTS, баллы		
		3 E-D	4 C-B	5 A
1	Введение и 1-я теоретическая глава работы	23-27	27-31	32-35
2	2-я аналитическая глава работы (предложения и выводы)	24-31	31-37	37-40
3	Оформление работы и умение защищать свои предложения	13-16	17-21	21-25

7. РЕКОМЕНДОВАННЫЕ ИСТОЧНИКИ

1. Макроэкономика : учебное пособие для обучающихся образовательной программы бакалавриата направления подготовки 38.03.01 Экономика / В. Д. Жидченко, А. И. Фучеджи ; Минобрнауки ДНР, ГОУ ВПО «ДОНАУИГС», Кафедра экономики предприятия. – Донецк : ГОУ ВПО «ДОНАУИГС», 2022. – 396 с.

2. Федоров, Д. А. Простейшие макроэкономические модели : учебное пособие для вузов. / Москва : Издательство Юрайт, 2021, 28 с.

2. Скрыбин, О. О., Панасюк, А. А., Анисимов А. Ю. [и др.]. Макроэкономика : учебное пособие и практикум. / Москва : Институт мировых цивилизаций, 2019, 134 с.

3. Макроэкономика: учебник для бакалавриата и специалитета / под общей редакцией В. Ф. Максимовой. - Москва : Издательство Юрайт, 2019. - 171 с.

5. Басовский, Л. Е. Макроэкономика / Л.Е. Басовский, Е.Н. Басовская. - М.: ИНФРА-М, 2022. - 208 с.

6. Бланшар, Оливье Лекции по макроэкономике / Оливье Бланшар , Стэнли Фишер. - М.: Издательский дом "Дело" РАНХиГС, 2020. - 264 с.

7. Журавлева, Г. П. Макроэкономика. Учебное пособие / Г.П. Журавлева. - М.: РИОР, Инфра-М, 2021. - 128 с.

Список рекомендуемых интернет-источников

Научная электронная библиотека eLIBRARY.RU -
<http://elibrary.ru/defaultx.asp>

Научная электронная библиотека «КИБЕРЛЕНИНКА» -
<https://cyberleninka.ru/>

Единое окно доступа к информационным ресурсам - <http://window.edu.ru/>

Административно-управленческий портал - <http://www.aup.ru/>

Экономический портал - <http://institutiones.com/>

Электронная библиотека Института проблем рынка РАН Российской академии наук (ИПР РАН) – <http://www.ipr-ras.ru/libr.htm>

Экономика и управление на предприятиях: научно-образовательный портал: библиотека экономической и управленческой литературы - <http://eur.ru/>

Экономика. Социология, Менеджмент. Федеральный образовательный портал - <http://ecsocman.hse.ru/>

Электронная библиотека GROSBOOK.INFO - <http://www.grosbook.info/index.php>

Social Science Research Network (SSRN) – один из самых крупных в мире открытых электронных репозиториев научных статей и препринтов - <https://www.ssrn.com/en/2>

Каталог статей и учебных пособий "JourClub" - <http://www.jourclub.ru>

БИБЛИО-ГЛОБУС Наука – научное подразделение Издательского дома «БИБЛИОГЛОБУС» - <https://bgscience.ru>

Международный научно-инновационный центр - <http://snauka.ru>

Научная электронная библиотека. Монографии, изданные в издательстве Российской Академии Естествознания - <https://www.monographies.ru>

Национальный исследовательский университет «Высшая школа экономики». Публикации ВШЭ - <https://publications.hse.ru>

Электронная библиотека учебников – <http://studentam.net/>

Российская государственная библиотека. Удаленные сетевые ресурсы – <http://olden.rsl.ru/ru/networkresources>

ОРАЗЕЦ ОФОРМЛЕНИЯ ТИТУЛЬНОЙ СТРАНИЦЫ

МИНИСТЕРСТВО НАУКИ И ВЫСШЕГО ОБРАЗОВАНИЯ РОССИЙСКОЙ
ФЕДЕРАЦИИ

Федеральное государственное бюджетное образовательное учреждение
высшего образования

**«Донецкая академия управления и государственной службы»
(ФГБОУ ВО «ДОНАУИГС»)**

**Факультет финансово-экономический
Кафедра экономики предприятия**

КУРСОВАЯ РАБОТА

по дисциплине «МАКРОЭКОНОМИКА»

на тему « »

Обучающегося (ейся) _____
курса _____ группы _____
направления подготовки _____

Руководитель

_____ (должность, ученое звание, научная степень, фамилия и инициалы)

Оценка:

По государственной шкале _____

Количество баллов : _____

ECTS _____

Донецк
20 ____ г.

Примерное содержание курсовой работы

**ТЕМА: «СУЩНОСТЬ И ВИДЫ ИНФЛЯЦИИ, ЕЕ СОЦИАЛЬНО-
ЭКОНОМИЧЕСКИЕ ПОСЛЕДСТВИЯ И МЕХАНИЗМ УПРАВЛЕНИЯ
В РФ»**

СОДЕРЖАНИЕ

	стр.
ВВЕДЕНИЕ.....	
ГЛАВА 1. СУЩНОСТЬ И ВИДЫ ИНФЛЯЦИИ.....	
1.1. Понятие и виды инфляции.....	
1.2. Социально-экономические последствия инфляции	
1.3. Механизм управления инфляцией.....	
ГЛАВА 2. АНАЛИЗ ИНФЛЯЦИОННЫХ ПРОЦЕССОВ В РФ	
2.1. Анализ динамики индекса потребительских цен на товары и услуги в РФ.....	
2.2. Оценка минимального прожиточного минимума по годам.....	
2.3. Анализ средних потребительских цен на отдельные товары и услуги по годам.....	
2.4. Анализ индексов цен производителей промышленной продукции...	
2.5. Рекомендации по антиинфляционной политике.....	
ЗАКЛЮЧЕНИЕ.....	
СПИСОК ИСПОЛЬЗОВАННЫХ ИСТОЧНИКОВ.....	
ПРИЛОЖЕНИЯ.....	