

МИНИСТЕРСТВО ОБРАЗОВАНИЯ И НАУКИ ДОНЕЦКОЙ НАРОДНОЙ РЕСПУБЛИКИ  
ГОСУДАРСТВЕННОЕ ОБРАЗОВАТЕЛЬНОЕ УЧРЕЖДЕНИЕ ВЫСШЕГО ПРОФЕССИОНАЛЬНОГО ОБРАЗОВАНИЯ  
"ДОНЕЦКАЯ АКАДЕМИЯ УПРАВЛЕНИЯ И ГОСУДАРСТВЕННОЙ СЛУЖБЫ ПРИ ГЛАВЕ ДОНЕЦКОЙ НАРОДНОЙ РЕСПУБЛИКИ"

## УЧЕБНЫЙ ПЛАН

подготовки магистров

укрупненной группы 38.00.00 "Экономика и управление"  
магистерская программа "Экономика фирмы (по видам экономической деятельности)"

План одобрен Ученым советом ГОУ ВПО  
"ДонАУиГС"  
Протокол № 9 от 26.04.2018г.

38.04.01 "Экономика"

Кафедра: Экономики предприятия

Факультет: Финансово-экономический

Квалификация: Магистр

Программа подготовки: магистратура

Форма обучения: заочная

Срок обучения: 2г 6м

Год начала подготовки  
(по учебному плану)

2018

Образовательный стандарт

ГОС ВПО № 757


13.07.2016

### Виды профессиональной деятельности


- аналитическая
- проектно-экономическая
- организационно-управленческая
- маркетинговая
- консалтинговая
- научно-исследовательская
- педагогическая

### СОГЛАСОВАНО

Проректор по учебной работе

 / Л.Н. Костина/


Проректор по учебной работе

 / Л.П. Барышникова/

Начальник учебного отдела

 / П. Бонцевич/

Зав. кафедрой

 / В.Д. Жидченко/



Л.Б. Костровец  
2018 г.



### 1. Календарный учебный график

Мес	Сентябрь					Октябрь				Ноябрь				Декабрь				Январь				Февраль				Март				Апрель				Май				Июнь				Июль				Август												
Числа	1-7	8-14	15-21	22-28	29-5	6-12	13-19	20-26	27-2	3-9	10-16	17-23	24-30	1-7	8-14	15-21	22-28	29-4	5-11	12-18	19-25	26-1	2-8	9-15	16-22	23-1	2-8	9-15	16-22	23-29	30-5	6-12	13-19	20-26	27-3	4-10	11-17	18-24	25-31	1-7	8-14	15-21	22-28	29-5	6-12	13-19	20-26	27-2	3-9	10-16	17-23	24-31						
Нед	1	2	3	4	5	6	7	8	9	10	11	12	13	14	15	16	17	18	19	20	21	22	23	24	25	26	27	28	29	30	31	32	33	34	35	36	37	38	39	40	41	42	43	44	45	46	47	48	49	50	51	52						
I	=	=	=	=	=	=	=	=	=	=	=	=	=	=	=	=	=	=	У	У	У	У	У	У	У	У	У	У	У	У	У	У	У	У	У	У	У	У	У	У	У	У	У	У	У	У	У	У	У	У	У	У	У	У	У			
II	н	н	н	н	н	н	н	н	н	н	н	н	н	н	н	н	н	н	н	н	н	н	Э	Э	К	К	П	П	П	П	н	н	н	н	н	н	н	н	н	н	н	н	н	н	н	н	н	н	н	н	н	н	н	н	н	н	н	н
III	н	н	н	н	н	н	н	н	н	н	н	н	н	н	н	н	н	н	н	н	н	н	Э	Э	К	К	П	П	П	П	П	П	П	П	П	П	П	П	Д	Г	Г	Д	Д	Г	=	=	=	=	=	=	=	=	=	=	=	=	=	=

### 2. Сводные данные

		Курс 1	Курс 2	Курс 3	Итого
	Теоретическое обучение	22	28	18	68
Э	Экзаменационные сессии	2	4	2	8
У	Учебная практика (рассред.)	1			1
н	Научно-исследовательская работа (рассред.)		5	2	7
П	Производственная практика		4	12	16
Д	Выпускная квалификационная работа			3	3
Г	Гос. экзамены и/или защита ВКР			3	3
К	Каникулы	9	11	2	22
<b>Итого</b>		<b>34</b>	<b>52</b>	<b>42</b>	<b>128</b>
Студентов					
Групп					



Индекс	Наименование	Формы контроля				Всего часов							ЗЕТ		Распределение по курсам						Закрепленная кафедра		
		Экзамены	Зачеты	Зачеты с оценкой	Курсовые работы	По ЗЕТ	По плану	Контакт. раб. (по учеб. зан.)	в том числе				Экспертное	Факт	Курс 1					Код	Наименование		
									из них						Часов								
									Лек	Пр	Сем	СР			Контроль	ЗЕТ	Лек	Пр	Сем			СР	Контроль
4	Итого	13	7	4	2	4320	4320	242	96	22	124	2729	161	120	120		28	34	682	48	23.5		
6	Итого по ООП (без факультативов)	13	7	4	2	4320	4320	242	96	22	124	2729	161	120	120	28	34	682	48	23.5			
8	Б=29% В=71% ДВ(от В)=39.6%							9%	40%	9%	51%	85%	6%										
9	Итого по блоку Б1	13	7	4	2	2700	2700	242	96	22	124	2297	161	75	75	28	34	682	48	22			
11	Б=29% В=71% ДВ(от В)=39.6%							9%	40%	9%	51%	85%	6%										
12	Б1 Дисциплины (модули)	13	7	4	2	2700	2700	242	96	22	124	2297	161	75	75	28	34	682	48	22			
14	Б1.Б Базовая часть	5	1	1		792	792	66	30		36	673	53	22	22	20	24	497	35	16			
15	Б1.Б.1 Общенаучный цикл	2	1	1		432	432	36	16		20	370	26	12	12	12	14	281	17	9			
18	Б1.Б.1.1 Педагогика высшей школы		1			108	108	8	4		4	96	4	3	3	4	4	96	4	3	16	Философия и психология	
24	Б1.Б.1.3 Методология и методы научных исследований			1		144	144	10	4		6	130	4	4	4	4	6	130	4	4	4	Экономика предприятия	
27	Б1.Б.1.4 Охрана труда в отрасли	1				72	72	8	4		4	55	9	2	2	4	4	55	9	2	1	Менеджмент в производственной сфере	
31	Б1.Б.2 Профессиональный цикл	3				360	360	30	14		16	303	27	10	10	8	10	216	18	7			
34	Б1.Б.2.1 Микроэкономика (продвинутый уровень)	1				144	144	10	4		6	125	9	4	4	4	6	125	9	4	4	Экономика предприятия	
40	Б1.Б.2.3 Эконометрика (продвинутый уровень)	1				108	108	8	4		4	91	9	3	3	4	4	91	9	3	3	Высшая математика	
46	Б1.В Вариативная часть	8	6	3	2	1908	1908	176	66	22	88	1624	108	53	53	8	10	185	13	6			
48	Б1.В.ОД Обязательные дисциплины	6	2	2	2	1152	1152	110	38	16	56	972	70	32	32	4	6	125	9	4			
56	Б1.В.ОД.2 Профессиональный цикл	5	1	2	2	1044	1044	94	38		56	893	57	29	29	4	6	125	9	4			
74	Б1.В.ОД.2.6 Экономика фирмы (продвинутый уровень)	1				144	144	10	4		6	125	9	4	4	4	6	125	9	4	4	Экономика предприятия	
86	Б1.В.ДВ Дисциплины по выбору	2	4	1		756	756	66	28	6	32	652	38	21	21	4	4	60	4	2			
130	Б1.В.ДВ.7																						
131	1 Управление проектами		1			72	72	8	4		4	60	4	2	2	4	4	60	4	2	15	Инновационный менеджмент и управле	
134	2 Контроллинг		1			72	72	8	4		4	60	4	2	2	4	4	60	4	2	15	Инновационный менеджмент и управле	
140	Индекс	Наименование	Экз	Зач	Зач. с О.	КР	По ЗЕТ	По плану	Контакт. р.			СР	ЗЕТ	Эксп	Факт	Неделя	Итого	СР	Ауд	ЗЕТ			
142	Б2	Практики, в том числе научно-исследовательская работа (НИР)					1296	1296				432		36	36	1	54	54		1.5			
144	Б2.У	Учебная практика					54	54				54		1.5	1.5	1	54	54		1.5			
145	Б2.У.1	Учебная практика	Var	✓			54	54				54		1.5	1.5	1	54	54		1.5	4	Экономика предприятия	



Индекс	Наименование	Формы контроля				Всего часов						ЗЕТ		Распределение по курсам					Закрепленная кафедра					
		Экзамены	Зачеты	Зачеты с оценкой	Курсовые работы	По ЗЕТ	По плану	в том числе					Экспертное	Факт	Курс 2									
								Контакт. раб. (по учеб. зан.)	из них			СР			Контроль	Часов								
									Лек	Пр	Сем					Лек	Пр	Сем	СР	Контроль	ЗЕТ	Код	Наименование	
4	Итого	13	7	4	2	4320	4320	242	96	22	124	2729	161	120	120	44	16	60	940	74	45			
6	Итого по ООП (без факультативов)	13	7	4	2	4320	4320	242	96	22	124	2729	161	120	120	44	16	60	940	74	45			
8	Б=29% В=71% ДВ(от В)=39.6%							9%	40%	9%	51%	85%	6%											
9	Итого по блоку Б1	13	7	4	2	2700	2700	242	96	22	124	2297	161	75	75	44	16	60	940	74	31.5			
11	Б=29% В=71% ДВ(от В)=39.6%							9%	40%	9%	51%	85%	6%											
12	Б1 Дисциплины (модули)	13	7	4	2	2700	2700	242	96	22	124	2297	161	75	75	44	16	60	940	74	31.5			
14	Б1.Б Базовая часть	5	1	1		792	792	66	30		36	673	53	22	22	10		12	176	18	6			
15	Б1.Б.1 Общонаучный цикл	2	1	1		432	432	36	16		20	370	26	12	12	4		6	89	9	3			
21	Б1.Б.1.2 История и философия науки	2				108	108	10	4		6	89	9	3	3	4		6	89	9	3	16	Философия и психология	
31	Б1.Б.2 Профессиональный цикл	3				360	360	30	14		16	303	27	10	10	6		6	87	9	3			
37	Б1.Б.2.2 Макроэкономика (продвинутый уровень)	2				108	108	12	6		6	87	9	3	3	6		6	87	9	3	4	Экономика предприятия	
46	Б1.В Вариативная часть	8	6	3	2	1908	1908	176	66	22	88	1624	108	53	53	34	16	48	764	56	25.5			
48	Б1.В.ОД Обязательные дисциплины	6	2	2	2	1152	1152	110	38	16	56	972	70	32	32	26	16	38	628	48	21			
49	Б1.В.ОД.1 Общонаучный цикл	1	1			108	108	16		16		79	13	3	3		16		79	13	3			
52	Б1.В.ОД.1.1 Иностранный язык профессиональной направленности	2	2			108	108	16		16		79	13	3	3		16		79	13	3	6	Иностранные языки	
56	Б1.В.ОД.2 Профессиональный цикл	5	1	2	2	1044	1044	94	38		56	893	57	29	29	26		38	549	35	18			
59	Б1.В.ОД.2.1 Экономика конкурентоспособности фирмы			2		108	108	10	4		6	94	4	3	3	4		6	94	4	3	4	Экономика предприятия	
62	Б1.В.ОД.2.2 Оценка и управление стоимостью бизнеса	2			2	144	144	14	6		8	121	9	4	4	6		8	121	9	4	4	Экономика предприятия	
65	Б1.В.ОД.2.3 Экономика и управление развитием фирмы			2		108	108	12	4		8	92	4	3	3	4		8	92	4	3	4	Экономика предприятия	
68	Б1.В.ОД.2.4 Управление затратами фирмы	2				144	144	14	6		8	121	9	4	4	6		8	121	9	4	4	Экономика предприятия	
77	Б1.В.ОД.2.7 Экономическое управление фирмой	2				144	144	14	6		8	121	9	4	4	6		8	121	9	4	4	Экономика предприятия	
86	Б1.В.ДВ Дисциплины по выбору	2	4	1		756	756	66	28	6	32	652	38	21	21	8		10	136	8	4.5			
88	Б1.В.ДВ.1																							
89	1 Психология межличностных отношений		2			72	72	8	4		4	60	4	2	2	4		4	60	4	2	16	Философия и психология	
92	2 История отечественной культуры		2			72	72	8	4		4	60	4	2	2	4		4	60	4	2	21	Краеведение	
116	Б1.В.ДВ.5																							
117	1 Институциональная экономика		2			90	90	10	4		6	76	4	2.5	2.5	4		6	76	4	2.5	4	Экономика предприятия	
120	2 Инновационный менеджмент		2			90	90	10	4		6	76	4	2.5	2.5	4		6	76	4	2.5	15	Инновационный менеджмент и управл	
140	Индекс	Наименование	Экз	Зач	Зач. с О.	КР	По ЗЕТ	По плану	Контакт. р.			СР	ЗЕТ	Эксп	Факт	Неделя		Итого	СР	Ауд	ЗЕТ			
142	Б2	Практики, в том числе научно-исследовательская работа (НИР)					1296	1296				432		36	36	9		486	270			13.5		
148	Б2.Н	Научно-исследовательская работа					378	378				378		10.5	10.5	5		270	270			7.5		
149	Б2.Н.1	Научно-исследовательская работа	Вар	<input checked="" type="checkbox"/>			378	378				378		10.5	10.5	5		270	270			7.5	4	Экономика предприятия
152	Б2.П	Производственная практика					864	864						24	24	4		216				6		
153	Б2.П.1	Педагогическая практика	Вар	<input type="checkbox"/>			216	216						6	6	4		216				6	4	Экономика предприятия



Индекс	Наименование	Формы контроля				Всего часов										ЗЕТ		Распределение по курсам						Закрепленная кафедра	
		Экзамены	Зачеты	Зачеты с оценкой	Курсовые работы	По ЗЕТ	По плану	Контакт. раб. (по учеб. зан.)	в том числе					Контроль	Экспертное	Факт	Курс 3						Код	Наименование	
									из них			СР	ЗЕТ				Лек	Пр	Сем	СР	Контроль	ЗЕТ			
									Лек	Пр	Сем														Лек
4	Итого	13	7	4	2	4320	4320	242	96	22	124	2729	161	120	120	24	6	30	675	39	51.5				
6	Итого по ООП (без факультативов)	13	7	4	2	4320	4320	242	96	22	124	2729	161	120	120	24	6	30	675	39	51.5				
8	Б=29% В=71% ДВ(от В)=39.6%							9%	40%	9%	51%	85%	6%												
9	Итого по блоку Б1	13	7	4	2	2700	2700	242	96	22	124	2297	161	75	75	24	6	30	675	39	21.5				
11	Б=29% В=71% ДВ(от В)=39.6%							9%	40%	9%	51%	85%	6%												
12	Б1 Дисциплины (модули)	13	7	4	2	2700	2700	242	96	22	124	2297	161	75	75	24	6	30	675	39	21.5				
46	Б1.В Вариативная часть	8	6	3	2	1908	1908	176	66	22	88	1624	108	53	53	24	6	30	675	39	21.5				
48	Б1.В.ОД Обязательные дисциплины	6	2	2	2	1152	1152	110	38	16	56	972	70	32	32	8		12	219	13	7				
56	Б1.В.ОД.2 Профессиональный цикл	5	1	2	2	1044	1044	94	38		56	893	57	29	29	8		12	219	13	7				
71	Б1.В.ОД.2.5 Управление консалтинговым бизнесом		3			108	108	10	4		6	94	4	3	3	4		6	94	4	3	4	Экономика предприятия		
80	Б1.В.ОД.2.8 Стратегическое планирование экономики фирмы	3			3	144	144	10	4		6	125	9	4	4	4		6	125	9	4	4	Экономика предприятия		
86	Б1.В.ДВ Дисциплины по выбору	2	4	1		756	756	66	28	6	32	652	38	21	21	16	6	18	456	26	14.5				
95	Б1.В.ДВ.2																								
96	1 Корпоративная социальная ответственность фирмы		3			108	108	10	4		6	94	4	3	3	4		6	94	4	3	4	Экономика предприятия		
99	2 Управление интеллектуальной собственностью		3			108	108	10	4		6	94	4	3	3	4		6	94	4	3	15	Инновационный менеджмент и управление проектами		
102	Б1.В.ДВ.3																								
103	1 Экономическое прогнозирование	3				162	162	10	4		6	143	9	4.5	4.5	4		6	143	9	4.5	4	Экономика предприятия		
106	2 Корпоративное управление	3				162	162	10	4		6	143	9	4.5	4.5	4		6	143	9	4.5	15	Инновационный менеджмент и управле		
109	Б1.В.ДВ.4																								
110	1 Тренинг-курс: Экономическая диагностика фирмы			3		144	144	10	4	6		130	4	4	4	4	6		130	4	4	4	Экономика предприятия		
113	2 Финансирование инноваций			3		144	144	10	4	6		130	4	4	4	4	6		130	4	4	10	Финансы		
123	Б1.В.ДВ.6																								
124	1 Экономика инновационного предприятия	3				108	108	10	4		6	89	9	3	3	4		6	89	9	3	4	Экономика предприятия		
127	2 Ценовая политика фирмы	3				108	108	10	4		6	89	9	3	3	4		6	89	9	3	4	Экономика предприятия		
140	Индекс																								
141	Индекс		Экз	Зач	Зач. с О.	КР	По ЗЕТ	По плану	Контакт. р.			СР	ЗЕТ	Эксп	Факт	Неделя		Итого	СР	Ауд	ЗЕТ				
142	Б2 Практики, в том числе научно-исследовательская работа (НИР)						1296	1296				432		36	36	14		756	108		21				
148	Б2.Н Научно-исследовательская работа						378	378				378		10.5	10.5	2		108	108		3				
149	Б2.Н.1 Научно-исследовательская работа	Вар		23			378	378				378		10.5	10.5	2		108	108		3	4	Экономика предприятия		
152	Б2.П Производственная практика						864	864						24	24	12		648			18				
154	Б2.П.2 Научно-исследовательская практика	Вар		3			216	216						6	6	4		216			6	4	Экономика предприятия		
155	Б2.П.3 Преддипломная практика	Вар		3			432	432						12	12	8		432			12	4	Экономика предприятия		
158	Индекс																								
159	Индекс		Экз	Зач	Зач. с О.	КР	По ЗЕТ	По плану	Контакт. р.			СР	ЗЕТ	Эксп	Факт	Неделя		Итого	СР	Ауд	ЗЕТ				
160	Б3 Государственная итоговая аттестация						324	324						9	9	6					9	4	Экономика предприятия		



СВОДНЫЕ ДАННЫЕ Учебный план магистров '38.04.01.2018- з.plz.xml', код направления 38.04.01 "Экономика", год начала подготовки 2018

	Итого						Курс 1	Курс 2	Курс 3
	Баз.%	Вар.%	ДВ(от Вар.)%	ЗЕТ					
				Мин.	Макс.	Факт			
Итого						120	23.5	45	51.5
Итого по ООП (без факультативов)						120	23.5	45	51.5
Итого по блоку Б1	29%	71%	39.6%			75	22	31.5	21.5
Дисциплины (модули)	29%	71%	39.6%			75	22	31.5	21.5
Базовая часть						22	16	6	
Вариативная часть						53	6	25.5	21.5
Практики, в том числе научно-исследовательская работа (НИР)						36	1.5	13.5	21
Базовая часть									
Вариативная часть						36	1.5	13.5	21
Государственная итоговая аттестация						9			9
Базовая часть						9			9
Вариативная часть									
Факультативы									
Доля ... занятий от аудиторных	лекционных					39.67%			
	в интерактивной форме					0%			
Учебная нагрузка (час/нед)	ООП, факультативы					40.2	47	37	40.1
Учебная аудиторная нагрузка (час/год)	ООП					80.7	62	120	60
Обязательные формы контроля	ЭКЗАМЕНЫ (Экз)						4	6	3
	ЗАЧЕТЫ (За)						2	3	2
	ЗАЧЕТЫ С ОЦЕНКОЙ (ЗаО)						1	2	1
	КУРСОВЫЕ ПРОЕКТЫ (КП)								
	КУРСОВЫЕ РАБОТЫ (КР)							1	1
	КОНТРОЛЬНЫЕ (К)								
	ОЦЕНКИ ПО РЕЙТИНГУ (Оц)								
	РЕФЕРАТЫ (Реф)								
	ЭССЕ (Эс)								
РГР (РГР)									